

A black and white close-up photograph of a thick, braided rope. The rope is the central focus, with its intricate braiding pattern clearly visible. The background is blurred, showing more of the same rope texture. The lighting creates strong highlights and shadows, emphasizing the three-dimensional quality of the braiding.

SERIE
Smeeting



Fördert
Zufriedenheit

Wirkt
anregend

Entspannt

Stärkt die
Muskulatur

Verbessert
das Gleichgewicht


Komm in Schwung.

Schaukeln macht glücklich! Schaukeln mindert den Stress, stärkt den Körper und verbessert den Gleichgewichtssinn. Grund dafür ist das sogenannte Vestibularsystem. Es sitzt im Innenohr und enthält Rezeptoren, die Bewegung, Beschleunigung und Verlangsamung, Drehung und Vibrationen empfinden. Beim Schaukeln ist der Mensch entspannter, aufnahmefähiger und kreativer. Ideal also um Schaukeln in unseren Arbeitsalltag zu integrieren.


Aus einer Idee wird ein Produkt.

Mit Schwung ins Meeting? Dafür ist Smeeting perfekt. Denn wie der Name bereits sagt wird hier Bewegung im Meeting großgeschrieben. Die Produktion von Febrü mit Sitz in Herford bietet die einzigartige Möglichkeit sowohl Metall als auch Holz vor Ort zu verarbeiten. Dadurch war es ein Leichtes ein Metallgerüst zu konstruieren, eine geschwungene Tischplatte einzupassen und mit den Sitzschalen des beliebten Loungestuhls Soul zu ergänzen. Aufgehängt an extrem stabilen Tauen, wie sie in der Seefahrt Verwendung finden, entstand so ein visuelles Highlight mit Charme und Qualität.




Flächen, die mit diesem Symbol  versehen sind, sind interaktive Links.


Spider 


Corporate 


Active Smart A 

Cosy 

E-Line 

Soul duo 

Bobb 

Smeeting 



Der Aufbau
im Zeitraffer



**Sitzbelastung beträgt
50–120 kg**

Befestigung durch Ringmut-
tern, Karabiner, Kauschen
und Polyesterseil



**Quadratische Stahlrohre
100 x 100 x 3 mm mit
abgerundeten Kanten**

**6er Konferenzanlage,
Stellfläche 2900 x 2000 mm,
Gesamtmaß 3378 x 2478 mm**

Auch als 4er Konferenzanlage

**Gesamthöhe
beträgt 2210 mm**

**Die Tischhöhe
beträgt 750 mm**

Bei Plattendicke 25 mm

**Freihängende
Sitzschalen Soul**

In allen Farbaus-
führungen der Febrü
Kollektion

Konferenz ganz neu gedacht.

Die innovative Meetinglösung Smeeting ist viel mehr als nur ein Konferenztisch. Anstelle von Stühlen sind Schaukeln um die geschwungene Tischplatte angeordnet. Um auch eine Sitzbelastung bis zu 120 kg problemlos auszuhalten, kommen Karabiner und stabile Polyesterseile zum Einsatz. Das Gestell aus quadratischen Stahlrohren kann in sämtlichen Febrü Metallfarben geordert werden. Somit auch in der attraktiven Febrü Design Edition (ausgenommen Lasuren). Smeeting ist für kleinere 4-er Runden oder als größere 6-Sitzer Variante erhältlich.

↕ **Höhenverstell-
bare Befestigung**

2-geteilte Tischplatte

**Organisch geformt
mit Einbuchtungen**

In verschiedenen
Farbausführungen





Ade Langeweile im Büro.

Neben dem Innovationsgedanken und dem einzigartigen Sitzkomfort, überzeugt Smeeting auch optisch. Die Individualisierungsmöglichkeiten sind schier unendlich. Gestellfarbe,

Tischplattendekor und der Bezug der Sitze sind aus der Febrü Kollektion frei wählbar. Damit kann Smeeting den Mittelpunkt im Büro bilden oder bewusst dezent den Raum bereichern.





Zweigeteilte Tischplatten

Sind fest verschraubt mit Maserungsverlauf parallel zum Stoß

Stabile Befestigung der Sitzschalen

Über Ringmuttern, Karabiner, Kauschen und Polyesterseile hält die Schaukel bis zu 120 kg stand

Gestell aus Quadersäulen

Für hohe Stabilität und Standhaftigkeit

Organisch geformt mit Einbuchtungen

In verschiedenen Farbausführungen

Tischhöhe 750 mm

Bei Plattendicke 25 mm

Punktbelastung

der Stellfüße beim 6er Meeting beträgt je Fuß 250 kg

Profilstärke

100 mm x 100 mm

Organische Plattenformen

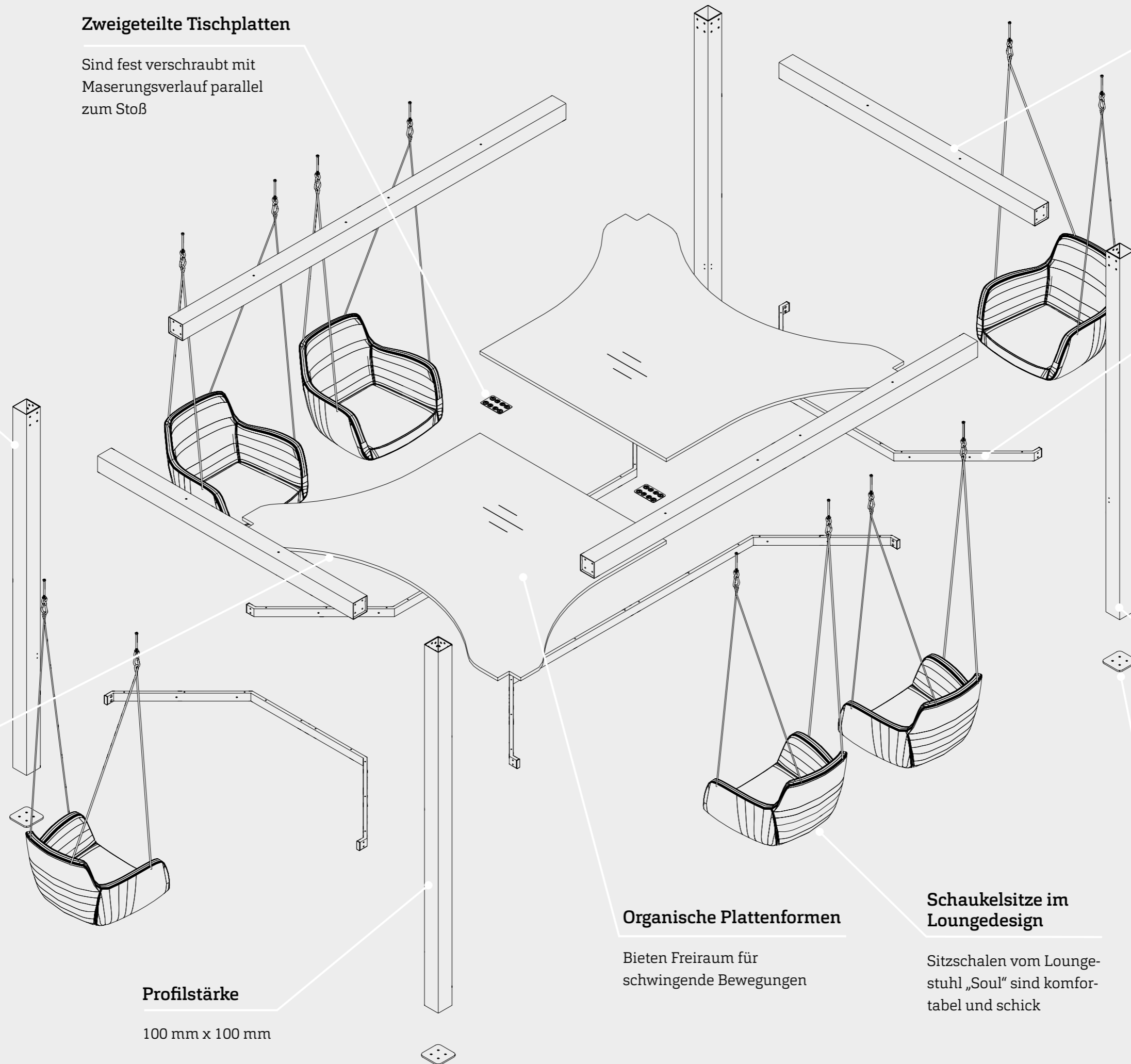
Bieten Freiraum für schwingende Bewegungen

Schaukelsitze im Loungedesign

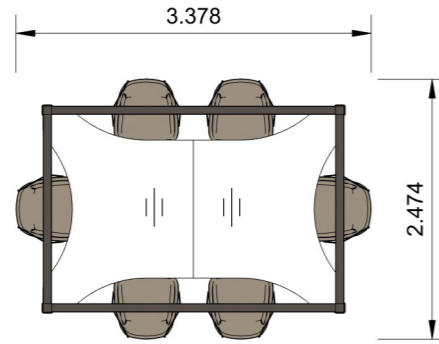
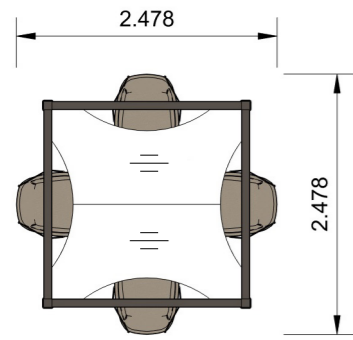
Sitzschalen vom Loungestuhl „Soul“ sind komfortabel und schick

Rutschhemmende Pads

Verhindern ein Wegrutschen und schonen den Boden



Technische Informationen



4er Smeeting

| | |
|----------------------|---|
| Höhe | 2210 mm |
| Stellfläche | 2000 x 2000 mm |
| Gesamtmaß | 2478 x 2478 mm |
| Sitz | mit frei hängenden Sitzschalen Soul |
| Anzahl Plätze | vier Sitzplätze |
| Platte | 2-teilig Maserungsverlauf parallel zum Stoß |

6er Smeeting

| | |
|----------------------|--|
| Höhe | 2210 mm |
| Stellfläche | 2000 x 2900 mm |
| Gesamtmaß | 3378 x 2474 mm |
| Sitz | mit frei hängenden Sitzschalen Soul |
| Anzahl Plätze | sechs Sitzplätze |
| Platte | 2-teilig, Maserungsverlauf parallel zum Stoß |

Technische Beschreibung Kommunikationselemente

Smeeting bietet eine einzigartige Konferenzsituation, die Leichtigkeit vermittelt, neue Perspektiven ermöglicht und Raum für Ideen und Entfaltung lässt. Zur Auswahl steht eine 4er und eine 6er Konferenzanlage mit einer Stellfläche von 2 x 2 m bzw. 2,9 x 2 m. Der Überstand Sitzschalen gegenüber der Stellfläche beträgt gesamt ca. 500 mm.

Tragendes Element sind quadratische Stahlrohre 100x100x3 mm mit abgerundeten Kanten. Die Gesamthöhe beträgt 2210 mm. Für die Standsäulen werden 2 mm dicke rutschhemmende Pads mitgeliefert, die gleichzeitig den Boden schützen. Ein Plattenrahmen 50x50x2 mm trägt die organisch geformte Tischplatte mit Ausbuchtungen an den Sitzpositionen. Über Ringmutter, Karabiner, Kauschen und Polyesterseil schwarz, 10 mm Ø, sind die Sitzschalen Soul frei hängend an den Querholmen befestigt. Die Seile werden an den Sitzschalen entlang verdeckt unter die Sitzfläche geführt. Die Verstellung der Sitzhöhe und Feinjustierung erfolgt unterhalb der Sitzschale.

Die Tischplatten sind organisch geformt mit Einbuchtungen an den Sitzpositionen. Für die Tischplatten können alle Febrü Dekore Standard, Trend und Trend nature eingesetzt werden. Die Tischflächen sind immer 2-geteilt. Der Verlauf der Maserung ist quer parallel zum Plattenstoß. Die Tischhöhe bei Plattendicke 25 mm beträgt 750 mm.


Die Lieferung des gesamten Gestells erfolgt zerlegt. Die Sitzschalen sind komplett mit Seilen und Aufhängungen montiert. Die Feinjustierung der Höhe erfolgt vor Ort. Die Sitzbelastung beträgt 50–120 kg.

Hinweis:

Leder und Anilinleder ist für die Rücken der Sitzschalen wegen der Seilführung zwischen Sitzschale und Bezug nicht geeignet. Die Pulverfarben wirken auf dem Stahl anders, da die Profile vor der Oberflächenbearbeitung nicht geschliffen werden. Einsetzbar sind alle Febrü Metall Standardfarben sowie die Farben der Design Edition mit Ausnahme von Lasur Anthrazit und Lasur Braun.



Metalloberflächen Metal surfaces · Surfaces métal · Metaalkleuren



Design Edition



Dekore Melamine · Mélamine · Dekoren



Trend Dekore ¹⁾




Trend nature Dekore ¹⁾




Stoffe für Soul


Blazer



Lucia/Xtreme




Remix 2



Main Line Flax



Patina



| | | | | | |
|---------------|----------------|----------------|---------------|----------------|------------|
| 3115 Bloomed | 3127 Braise | 3118 Blurred | 3111 Evolved | 3139 Imprint | 3137 Inlay |
| 3141 Speckled | 3105 Reclaimed | 3101 Weathered | 3131 Languish | 3119 Rippled | 3102 Aged |
| 3112 Layered | 3134 Stony | 3133 Strata | 3135 Anneal | 3120 Toughened | |

Fox



| | | | | | |
|-------------------|---------------|-------------|-----------------|--------------|----------------|
| 3530 Limettengrün | 3583 Waldgrün | 3551 Petrol | 3550 Nachtblau | 3582 Violett | 3510 Rubinrot |
| 3564 Kupfer | 3540 Senfgelb | 3521 Sand | 3591 Silbergrau | 3595 Taupe | 3590 Anthrazit |
| 3599 Schwarz | | | | | |

1) Bei den Febrü Dekoren Trend und Trend nature gelten unterschiedliche Mehrpreise für die jeweiligen Elemente. Sie sind ausschließlich in 19 mm Plattenstärke erhältlich und nur mit 2 mm Kante und Radius möglich. Für die GS-Zertifizierung von Büroarbeitsplatzprogrammen wird für die Tischplattenoberseite an Kanten und Ecken ein Radius von 3 mm gefordert. Dadurch ist eine GS-Zertifizierung bei den Dekoren Trend und Trend nature nicht gegeben. Eine verbindliche Aussage zur Nachlieferbarkeit ist leider nicht möglich. Bei einer erforderlichen GS-Zertifizierung, achten Sie bitte auch auf die unterschiedlichen Reflexionswerte der jeweiligen Dekore. Informationen zu den Zertifikaten und Reflexionswerten bekommen Sie bei Ihrem Fachhändler.

1) Different prices apply to the various elements of Febrü decors Trend und Trend nature. They are available exclusively in 19 mm thickness, with 2 mm edge and radius. To meet GS certification requirements for office workplace programmes, tabletop edges and corners must have a radius of 3 mm. Thus, GS certification is not granted for decors Trend and Trend nature. Unfortunately we cannot offer a binding statement in regard to supply availability. If GS certification is required, please also take into account the different reflectance values of the respective decors. For information about certificates and reflectance values, please contact your local dealer.

Leder, Anilinleder und Limited Edition für Soul nicht möglich.
Leather, Aniline leather and Limited Edition are not for seating.

Oberflächen und Farben dienen nur der Orientierung und sind nicht farbverbindlich. Informationen zu den Stoffqualitäten und -eigenschaften entnehmen Sie bitte der original Stoffmuster-Karte.
Surfaces and colours are only for orientation and are not contractual. For information on material compositions, please refer to the original material sample card or ask your local dealer.



ComBox 2-fach
Modellnummer 169990
incl. Plattenausfräsung
Einsätze für alle gängigen Kommunikationsanschlüsse wählbar



ComBox 3-fach
Modellnummer 169991
incl. Plattenausfräsung
Einsätze für alle gängigen Kommunikationsanschlüsse wählbar



ComBox 4-fach
Modellnummer 169997
incl. Plattenausfräsung
Einsätze für alle gängigen Kommunikationsanschlüsse wählbar



Febrü ist nach DIN EN ISO 14001 zertifiziert. Das grüne Zeichen für den verantwortungsbewussten Umgang mit natürlichen Ressourcen, effizienten Energie- und Rohstoffeinsatz, Abfallminimierung und gezielte Risikovorbeugung ist Beleg für ein erfolgreiches Umweltmanagement und -engagement. Die CO2-Bilanz ständig zu verbessern ist eines der gesteckten Ziele. Dass die eingesetzten Materialien höchsten Ansprüchen genügen und gesundheitlich unbedenklich sind bestätigt das Umweltzeichen Blauer Engel und die Schadstoffemissionsprüfung.

Beständige Produkte mit einer hohen Lebenserwartung herzustellen hat bei uns oberste Priorität. Aluminium und Stahl zählen zu den zentralen Bestandteilen unserer Produkte. Es sind besonders langlebige Werkstoffe, die zu 100% recycelt werden können. Das verwendete Holz stammt aus nachhaltiger Holzwirtschaft. Kunststoffe kommen nur dann infrage, wenn sie kritischen Prüfungen standhalten. Febrü Produkte sind wartungsfreundlich und verfügen über eine hohe Modularität, so dass Bestandteile leicht ausgetauscht werden können. Wir wenden umwelt- und ressourcenschonende Produktionsverfahren an. Das hat zu einer Verringerung der Emissionen geführt.

Eine effizientere Gestaltung der Energieversorgung sowie des Wasserverbrauchs sind die Folge. Eine konsequente Verschmittoptimierung bei Plattenmaterialien, ständige Sammlung und Wiederverwendung überschüssiger Substanzen bei der Pulverbeschichtung sowie modernste Produktionsverfahren wie laserTec sind ein Teil der Beiträge zu einer umweltschonenden Fertigung.

Wir vermeiden unnötige Wege. Unsere Lieferanten sind größtenteils in der Region ansässig. Die eigene Fertigungstiefe von 95% sorgt dafür, dass externe Transportwege für vorgefertigte Teile entfallen. Die Tourenplanung zur Auslieferung erfolgt mit modernster Logistik, die eine optimale Ausnutzung der Ladekapazitäten ermöglicht und unnötige Wege zu vermeiden hilft. Umweltbewusstsein und Energieeffizienz reichen bis in die Fahrzeuge, wo das Fahrverhalten mittels spezieller Software optimiert wird. Als Verpackungsmaterial bei Auslieferungen werden mehrfach verwendbare Pendelverpackungen aus Pappe benutzt.

Die Verantwortung gegenüber der Natur und der Gesellschaft ist für uns eine unbedingte Notwendigkeit. Als einer der führenden deutschen Büromöbelhersteller erfüllen wir eine Vorbildfunktion – aus voller Überzeugung.

Langfristig denken, verantwortungsbewusst handeln.





Febrü Büromöbel GmbH
Im Babenbecker Feld 62
32051 Herford

T +49 (0)5221 / 3804 0
F +49 (0) 5221 / 3804 299
www.februe.de
kontakt@februe.de

©Febrü 2020 / Auflage 01

Febrü