

WOOD  UPP

AKUPANEL





2

Inhaltsverzeichnis

Wir sind WoodUpp	4
Modernes Design, das den Schall und den absorbiert und den Nachhall beseitigt	6
Akustik	8
Montagehinweise	10
Nachhaltigkeit	12
Lamellenwände	14
Kopfteil fürs Bett	24
Lamellendecke	28
Visualisieren Sie die Akustikplatten Ihrer Wand	36
Lassen Sie sich von den Projekten anderer Kunden inspirieren	38
Kontakt	40



WIR SIND WOODUPP

Wir produzieren moderne Akustikplatten für Ihre Lamellenwände und Lamellendecken, die aus recyceltem PET Material und Holz aus nachhaltiger Forstwirtschaft hergestellt werden. Unsere kleine Fabrik befindet sich in Ribe, Dänemark von wo aus wir unsere Produkte in die ganze Welt verkaufen.

Wir ermöglichen es unseren Kunden, eine erstaunliche akustische Umgebung zu schaffen und verleihen dem Innenraum einen modernen Ausdruck. Dieses kann sowohl in Privatwohnungen als auch in Büros, Konferenzräumen, Geschäften, Praxen, Restaurants, Hotels oder anderen großen, öffentlichen Gebäuden geschehen.



Wir haben ein erstklassiges Produkt geschaffen

Basierend auf unserer Leidenschaft für nachhaltige Produktion und unserem großen Fachwissen über Holz. Mads gründete WoodUpp aufgrund seiner großen Leidenschaft für Holz (daher der Name), und erfand 2018 unser berühmtes Akupanel.

Alle unsere Produkte werden in unserer Fabrik in Ribe hergestellt, wodurch sichergestellt ist, dass jedes Produkt, das die Fabrik verlässt, den hohen Standards entspricht, die wir uns selbst gesetzt haben.

MODERNES DESIGN

Das Schall absorbiert und den Nachhall beseitigt

Mit unserem Akupanel können Sie eine Lamellenwand oder eine Lamellendecke herstellen, die perfekt zu einem modernen Wohnstil passt.

Diese sieht nicht nur gut aus sondern verbessert auch noch die Akustik, sodass die Schallabsorptionsklasse A erreicht werden kann. Das bedeutet, dass der Nachhall bestmöglich vermieden wird, so dass Sie einen Raum mit einer angenehmen akustischen Umgebung erhalten.



Schallabsorptionsklasse A

* Akupanel | Eiche Rustikal, Natur




AKUSTIK

Haben Sie Schwierigkeiten zu hören, was Ihre Gäste sagen?

Eine schlechte Akustik ist immer belastend und ein großes Problem. Aber zum Glück können Sie mit den schalldämmenden Akustikplatten dieses Problem beheben und eine Wohlfühlumgebung für sich, Ihre Familie und Gäste kreieren.

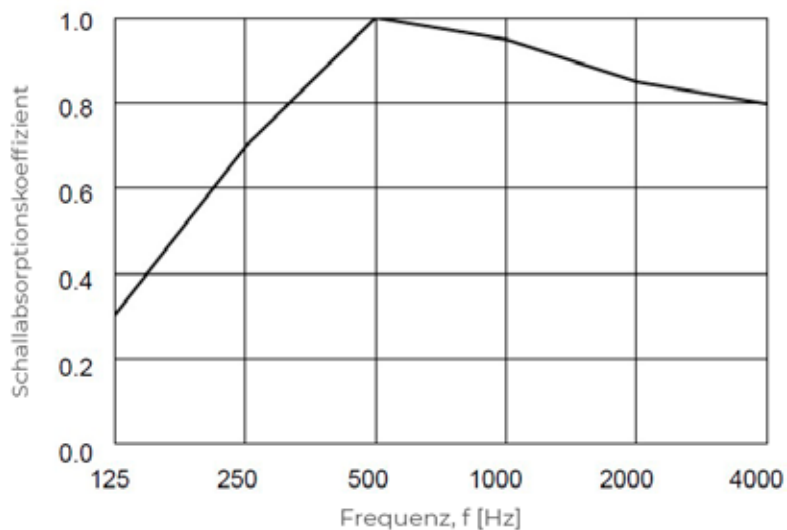
Es gibt zwei Möglichkeiten, die Platten zu befestigen - entweder direkt auf der Oberfläche (Schallabsorptionsklasse D) oder auf einer Schalung (Lattung) mit dahinter liegender Mineralwolle. Wenn Sie sich dafür entscheiden, das Akupanel auf einer Schalung zu montieren und dahinter Mineralwolle einzulegen, erreichen Sie die **Schallabsorptionsklasse A**.





* Akupanel | Nussbaum

In der Grafik unten sehen Sie, dass die Platten einen Absorptionskoeffizienten von 1,0 bei einer Frequenz von 500 Hz erreichen. Lautes Sprechen und “gewöhnlicher” Lärm in der Wohnung liegen bei einer Frequenz zwischen 500 - 2.000 Hz. Wie auf der Grafik zu sehen ist, ist das Akupanel an diesem Punkt am effektivsten.



MONTAGEHINWEISE

Es ist superleicht, die Akustikplatten zu installieren.

Wählen Sie selbst, ob die Platten direkt an der Wand oder auf Latten mit dahinter liegender Mineralwolle montiert werden sollen. Dies ist abhängig davon, wie stark die Akustik in dem Raum verbessert werden sollte.

Wenn Sie es vorziehen, die Akustikplatten direkt an der Wand zu befestigen, dann können Sie einfach eine Schraube direkt durch den Filz in die Wand schrauben. Wenn Sie die Akustikplatten direkt an der Wand anbringen, erreichen Sie die Schallabsorptionsklasse D, was den Nachhall bereits deutlich reduziert.

Eine weitere Möglichkeit ist die Montage der Akustikplatten auf einer 45 mm Schalung/Lattung mit Mineralwolle hinter den Platten. Wenn Sie sich hierfür entscheiden, erreichen die Platten die Schallabsorptionsklasse A, die bestmögliche Schallklasse.

Sie können die Platten leicht mit einer normalen Säge, einer Kreissäge oder einer Stichsäge zuschneiden. Auf diese Weise können Sie auch Löcher z.B. für Steckdosen oder Beleuchtung in der Lamellendecke in die Platten schneiden.



Sehen Sie sich das Montagevideo auf unserer Website an.

* Akupanel | Nussbaum



Nachhaltigkeit

Wir sorgen uns um den Planeten.

Wir alle sind für unsere Umwelt verantwortlich. Aus diesem Grund haben wir uns entschieden, für unsere Produkte auf nachhaltige und wiederverwertbare Materialien zu setzen. Der schöne akustische Filz wird aus recyceltem Kunststoff hergestellt - hauptsächlich aus alten Plastikflaschen. Mit anderen Worten, wir verwandeln ein Abfallprodukt in etwas Neues, Schönes und Nützliches, damit es nicht in den Meeren landet.

Darüber hinaus achten wir immer darauf, dass wir nur Holz aus nachhaltiger Forstwirtschaft verwenden. Das bedeutet u.a., dass die natürliche Regenerationsfähigkeit des Waldes erhalten bleibt. Außerdem wird der gesamte Herstellungsprozess mit großem Respekt und Rücksicht auf die Natur durchgeführt.



LAMELLENWÄNDE

Eine Lamellenwand verleiht dem Raum einen modernen Ausdruck und reduziert den Nachhall erheblich.

* Akupanel | Eiche Rustikal, geräuchert





* Akupanel | Eiche
Rustikal, Natur

16



* Akupanel | Nussbaum





* Akupanel | Eiche Rustikal, Natur






* Akupanel | Oxid Grau



* Akupanel | Oxid Kupfer



KOPFTEIL FÜRS BETT

Mit nur ein paar Paneelen können Sie ein schönes und stilvolles Schlafzimmer gestalten.



* Akupanel | Eiche Klassisch (Filz Grau)





26



* Akupanel | Nussbaum

LAMELENDECKE

Eine Lamellendecke verleiht dem Raum einen modernen Ausdruck und reduziert den Nachhall im Raum beträchtlich.

* Akupanel | Eiche Klassisch (Filz Grau)





30

* Akupanel | Eiche Klassisch (Filz Grau)





* Akupanel | Eiche Klassisch
(Filz Grau)



* Akupanel | Eiche Rustikal, Natur



SEHEN SIE DIE AKUSTIKPLATTEN AN IHRER WAND

Machen Sie ein Foto, wählen Sie eine Farbe aus und finden Sie die richtige Wahl für Ihr Zuhause.

Möchten Sie sehen, wie die Paneele an den Wänden bei Ihnen zu Hause aussehen könnten? Dann sollten Sie den Visualisierer ausprobieren, den Sie auf unserer Website finden.

Mit dem Visualisierer können Sie ein Bild Ihres Zimmers machen und kurz darauf sehen Sie die akustischen Platten an Ihren Wänden. Danach können Sie zwischen den Farben wählen und sehen, wie die Paneele (mehr oder weniger) in Ihrer Wohnung aussehen würden.

Den Visualisierer finden Sie auf woodupp.de



LASSEN SIE SICH VON DEN PROJEKTEN ANDERER KUNDEN INSPIRIEREN

Folgen Sie uns auf Instagram

* Akupanel | Eiche Rustikal, Natur

38



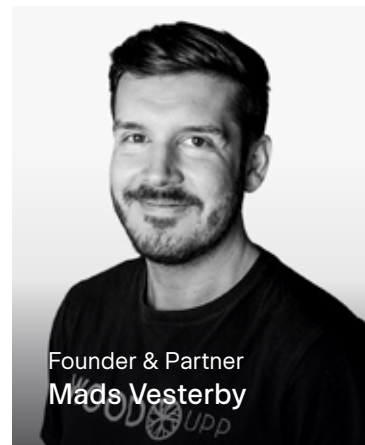
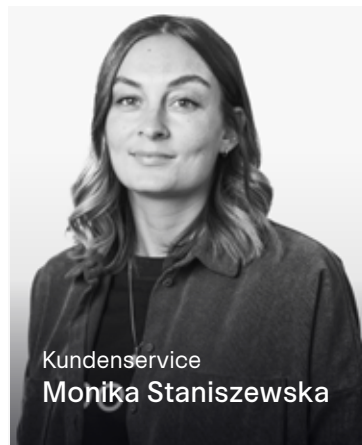

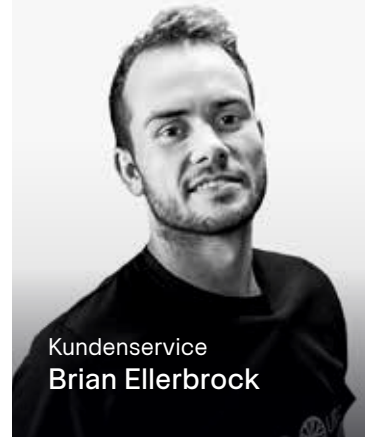
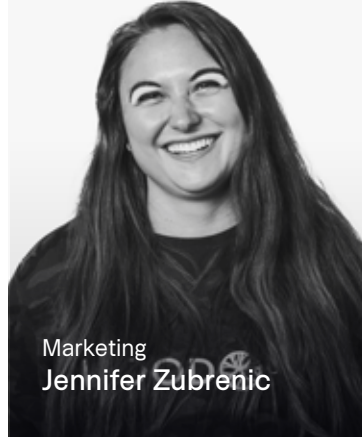
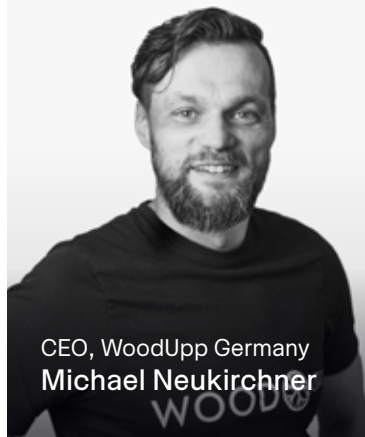
@woodupp_de



KONTAKT

Wir sind für Sie da, wenn Sie Fragen haben

Stenzelring 21, 21107 Hamburg, Deutschland
Mail: pm@woodupp.de
Telefon: +49 40 30187484
www.woodupp.de
VAT: DE118593050



WOOD  UPP